



PACK WC OPALE

Pack WC complet



Le pack WC Moderne

- Économisez 10L d'eau par jour*
- Structure renforcée compacte et robuste entièrement traitée ant-corrosion
- Robinet Quieto, ultra silencieux à 10 dB 
- Abattant Premium déclinable, incassable, à fermeture ralentie & déclinable 

UTILISATION



- ✓ Installation sur sol ou mur porteur
- ✓ Résistant à une charge de 400kg, autoportant avec fixation murale optionnelle
- ✓ Commande frontale à double volume
- ✓ Maintenance aisée sans outils

CARACTÉRISTIQUES

Cuvette

- Cuvette à circuit d'eau émaillé
- Design contemporain, finition blanche

Abattant Premium

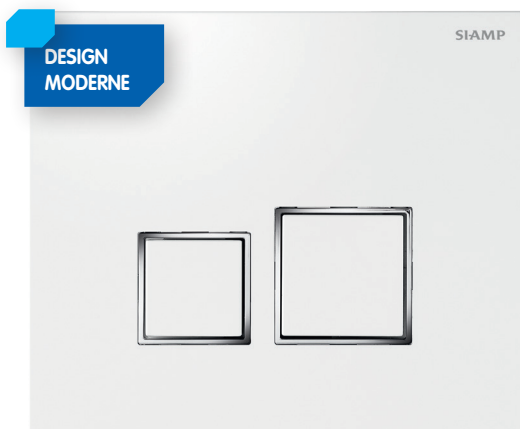
- Abattant Premium avec Design plat et finition blanche, pour un rendu moderne
- Fermeture ralentie : silencieux, évite le contact avec la cuvette lors de la fermeture
- Déclinable : facilité de nettoyage et d'entretien
- Thermoplastique : incassable

Commande

- Plaque de commande Square Blanche, avec inserts chromés brillants pour un rendu moderne et élégant
- Commande frontale à double volume, mécanique à actionnement facile
- Attache **rapide** et **intuitive** de la plaque de commande
- Système de réglage aisé selon l'épaisseur de l'habillage



*(calcul réalisé pour une famille de 4 personnes)



DESIGN MODERNE

Plaqué de commande Square Blanche, avec inserts chromés brillants

Structure autoportante

- Structure entièrement traitée anti-corrosion
- Fixation sur sol porteur ou murale
- **Résistant à 400 kg**
- Pieds livrés en position d'installation, système de pieds freinés qui permet le réglage de la hauteur en position debout par un seul opérateur

Réservoir de chasse

- Réservoir isolé par l'intérieur, anti-condensation
- Robinet Quieto, ultra silencieux à 10 dB **NF**
Le plus silencieux du marché, pour un confort sonore optimale
- Robinet Quieto, à ouverture différée :
Permet d'économiser 5 Litres d'eau par jour *
- Mécanisme double volume en 2.5/4 Litres :
Permet d'économiser 5 Litres d'eau par jour *
- Kit de maintenance intégré à l'intérieur du réservoir :
membrane du robinet & clapet du mécanisme

Connexion en eau

- **Système sécurisé à l'intérieur du réservoir**
- Connexion préinstallée d'usine à droite, connexion à gauche possible

Habillage

- Gabarit de réserve rigide pour l'ouverture du réservoir : garantit l'appui de la plaque de commande, délimite l'habillage et son épaisseur
- Gabarit de protection contre les corps étrangers
- Gabarit de réserve rigide pour la zone de connexion cuvette

Accessoires fournis

- Évacuation coudée orientable Ø100 mm mâle en PVC à coller
- Kit de liaison cuvette avec manchon d'évacuation et d'alimentation et fixation cuvette rapide (**une seule pièce**)

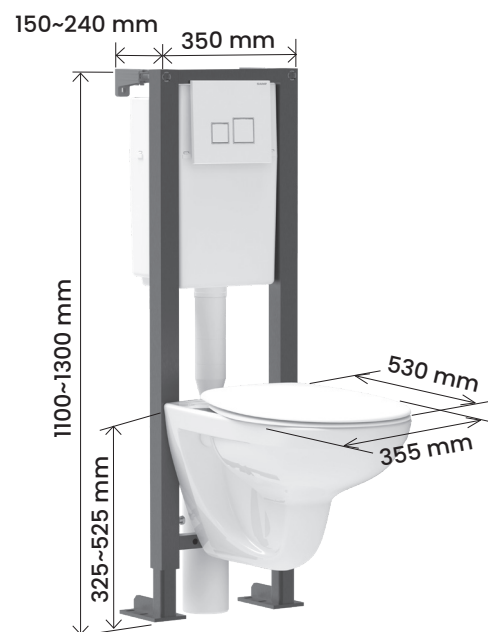


PIPE D'ÉVACUATION ORIENTABLE EN PVC



- 1** = 150 mini ~ 240 mm maxi
- 2** = 16 ~ 80 mm
- 4** = 0 ~ 200 mm
- si 3** = 400 => **4** = 200 mm max*
- si 3** = 480 => **4** = 120 mm max*

*Dans le cas où la distance entre l'axe de fixation cuvette et l'assise de la cuvette est de 75 mm.



	Référence	Gencod	Conditionnement	Nb	Colisage
					L. x p. x h. (mm)
Pack WC Opale	10 0146 26	3247230168033	Carton	2	1140 x 395 x 185 405 x 440 x 575

RESPECT DE L'EAU