



PACK WC INGENIO UNIVERSEL

Pack WC complet



APPAREILS SANITAIRES



Le pack WC incontournable

-  Pack WC qualité certifiée 
-  Précision de pose : **SIMPLE** et **RAPIDE**
-  **100% AUTOPORTANT** (sans fixation murale nécessaire)


UTILISATION




- ✓ Installation sur sol ou mur porteur
- ✓ Résistant à une charge de **400kg**, autoportant sans fixation murale
- ✓ Commande frontale à double volume
- ✓ Maintenance aisée **sans outils**
- ✓ Conditions de chantier optimales

CARACTÉRISTIQUES

Structure autoportante

- Entièrement traitée anticorrosion
- Structure compacte et robuste réalisée en tubes de 45 x 45 mm
- **Pieds livrés dans la position d'installation.** Pieds avec ouvertures de fixation oblongues permettant un ajustement latéral de la position du bâti.
- Système de **pieds freinés** : réglage de la hauteur en position debout par un seul opérateur
- Prise d'aplomb aisée à l'aide du **niveau à bulle intégré au réservoir** 
- Fixation cuvette sans découpe par tige filetée à **vissage rapide**, réglable après réalisation de l'habillage
- Fixation murale possible : kit de fixation haute fourni

Réservoir de chasse


- Réservoir isolé anti-fuite, pré-réglé d'usine en 3l/6l
- Mécanisme 36 double volume
- Robinet flotteur silencieux  réglable
- Aucune ouverture : protection contre les corps étrangers pour une **mise en eau sécurisée**
- Maintenance : accès direct aux équipements par l'ouverture de la plaque de commande
- 1 jeu de clapet et de membrane supplémentaire fourni



PACK WC INGENIO UNIVERSEL

Pack WC complet

DESIGN MODERNE
EXTRAPLAT



Plaque de commande
Sphère blanche/mat



Connexion en eau

- Ultra silencieux : **robinet d'arrêt droit** NF avec flexible intégré **INNO SIAMP**
- **Système sécurisé à l'intérieur du réservoir**
- Robinet d'arrêt 1/2" mâle **manœuvrable depuis l'extérieur** du réservoir
- Connexion préinstallée d'usine à droite, connexion à gauche possible

Commande

- Commande frontale double volume mécanique à actionnement facile
- Attache **rapide et intuitive** de la plaque de commande
- Système de réglage aisé selon l'épaisseur de l'habillage
- Plaque de commande double volume **SPHÈRE BLANCHE/MAT**

Habillage

- Gabarit de réserve rigide pour l'ouverture du réservoir : garantit l'appui de la plaque de commande, délimite l'habillage et son épaisseur
- Gabarit de réserve rigide pour la zone de connexion cuvette **INNO SIAMP**
- Gabarits de protection contre les corps étrangers **INNO SIAMP**

Cuvette

- Cuvette suspendue en céramique à circuit d'eau émaillé
- Design contemporain

Abattant

- Thermoplastique : incassable
- Fermeture ralentie : silencieux, évite le contact avec la cuvette lors de la fermeture
- Déclipsable : facilité de nettoyage et d'entretien
- Charnières individuelles réglables

Accessoires fournis

- Pipe PVC Ø100 mm mâle
- Orientable, à la fois horizontalement, verticalement et latéralement
- A fixer par simple clipsage
- Kit de liaison cuvette avec manchons d'évacuation et d'alimentation et fixation cuvette rapide (une seule pièce) **INNO SIAMP**



- 1 = 145/150 mini ~ 240 mm maxi
- 2 = 13 ~ 80 mm
- 4 = 0 ~ 200 mm
- si 3 = 400 => 4 = 200 mm max*
- si 3 = 480 => 4 = 120 mm max*

*Dans le cas où la distance entre l'axe de fixation cuvette et l'assise de la cuvette est de 75 mm.

TEXTE D'APPEL D'OFFRE

PACK WC INGENIO UNIVERSEL NF

Réf. : 31 2257 11

Pack WC complet comprenant :

Structure résistante à une charge de 400 kg, en tubes acier 45 x 45 x 1,5 mm, traitée anticorrosion.

Hauteur réglable de 1100 à 1300 mm, largeur 350 mm, profondeur 147 mm.

Réservoir isolé à chasse 3/6 litres, mécanisme double volume et robinet flotteur silencieux NF. Connexion en eau sécurisée à l'intérieur du réservoir, arrivée droite ou gauche au choix. Robinet d'arrêt droit silencieux NF.

Cuvette WC suspendue en céramique.

Abattant pour cuvette WC déclipable à fermeture ralentie en polypropylène antistatique, incassable, blanc, 1,7 kg. Longueur 427 mm et largeur 363 mm, angle d'ouverture 98°. Fixation par charnière individuelle réglable et vis en métal. Abattant déclipable à fermeture ralentie.

Livré avec : accessoires de fixation, accessoires de réserve, pipe orientable PVC, plaque de commande double volume et kit de liaison cuvette.

	Référence	Gencod	Conditionnement	Colisage		Quantité Palette
				Nb	L. x p. x h. (mm)	
Pack WC Ingénio UNIVERSEL	31 2257 11	3 24723 010186 3	Carton	2	1140 x 395 x 185 400 X 400 X 550	2x16

