


SMARTY INGÉNIO

S'installe sur bâti-support WC **INGÉNIO**



100% Blanc
Réf. : 31 1910 60



Chromé brillant/Aspect chromé mat
Réf. : 31 1912 60



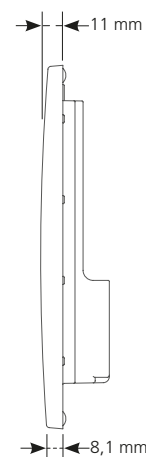
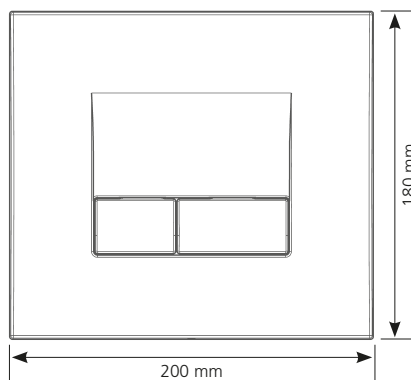
Aspect chromé mat/Chromé brillant
Réf. : 31 1911 60



- Design moderne et élégant
- Réglage rapide et intuitif
- Installation aisée sans outils

CARACTÉRISTIQUES

- Plaque en ABS
- Double volume
- Actionnement mécanique
- Effort d'actionnement inférieur à 20 Newton
- Vis d'actionnement lisses pour éviter les bruits de fonctionnement
- Vis de fixation et d'actionnement verrouillables en ¼ de tour
- Sert de trappe de visite pour accéder à l'équipement du réservoir
- Épaisseur d'habillage comprise entre 13 et 80 mm
- Patins au dos du cadre pour assurer l'appui sur l'habillage



TEXTE D'APPEL D'OFFRE

SMARTY INGÉNIO 
Réf. : 31 19.. 60

Plaque de commande double volume en ABS avec une finition

Largeur 200 mm, hauteur 180 mm et profondeur 11 mm.

Livré avec : châssis, 2 vis de fixation et 2 vis d'actionnement verrouillables en ¼ de tour.

	Référence	Gencod	Conditionnement	Colisage			Quantité Carton
				Nb	L. x p. x h. (mm)	Poids (kg)	
SMARTY INGÉNIO 100% Blanc	31 1910 60	3 24723 009841 5	Boîte	1	216 x 193 x 44	0,39	40
SMARTY INGÉNIO Chromé brillant/ Aspect chromé mat	31 1912 60	3 24723 009843 9	Boîte	1	216 x 193 x 44	0,39	40
SMARTY INGÉNIO Aspect chromé mat/ Chromé brillant	31 1911 60	3 24723 009842 2	Boîte	1	216 x 193 x 44	0,39	40