





SQUARE INGÉNIO

S'installe sur bâti-support WC INGENIO



Blanc/Inserts brillants
Réf. : 31 2040 60



Noir/Inserts brillants
Réf. : 31 2041 60



Aspect inox/Inserts brillants
Réf. : 31 2042 60



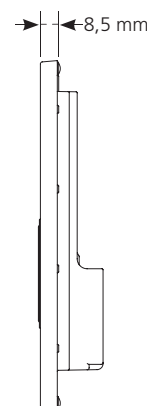
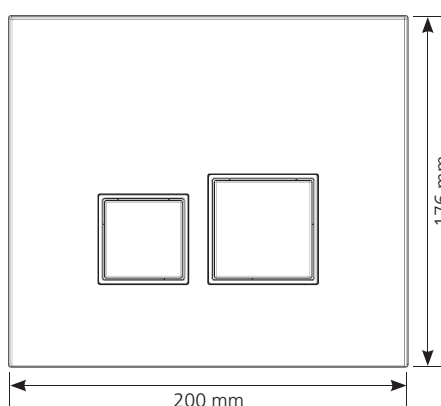
Chromé brillant/Inserts mats
Réf. : 31 2072 60



- Design plat et anguleux
- Réglage rapide et intuitif
- Installation aisée sans outils

CARACTÉRISTIQUES

- Plaque en ABS
- Double volume
- Actionnement mécanique
- Effort d'actionnement inférieur à 20 Newton
- Vis d'actionnement lisses pour éviter les bruits de fonctionnement
- Vis de fixation et d'actionnement verrouillables en ¼ de tour
- Sert de trappe de visite pour accéder à l'équipement du réservoir
- Épaisseur d'habillage comprise entre 13 et 80 mm
- Patins au dos du cadre pour assurer l'appui sur l'habillage



TEXTE D'APPEL D'OFFRE

SQUARE INGÉNIO

Plaques de commande double volume en ABS avec un cadre rectangulaire et des palettes carrées de finition et des inserts carrés de finition Largeur 200 mm, hauteur 176 mm et profondeur 8,5 mm.

Livré avec : châssis, 2 vis de fixation et 2 vis d'actionnement verrouillables en ¼ de tour.

	Référence	Gencod	Conditionnement	Colisage			Quantité Carton
				Nb	L. x p. x h. (mm)	Poids (kg)	
SQUARE INGÉNIO Blanc/Inserts brillants	31 2040 60	3 24723 009899 6	Boîte	1	216 x 193 x 44	0,41	40
SQUARE INGÉNIO Noir/Inserts brillants	31 2041 60	3 24723 009900 9	Boîte	1	216 x 193 x 44	0,41	40
SQUARE INGÉNIO Aspect inox/Inserts brillants	31 2042 60	3 24723 009901 6	Boîte	1	216 x 193 x 44	0,41	40
SQUARE INGÉNIO Chromé brillant/Inserts mats	31 2072 60	3 24723 009902 3	Boîte	1	216 x 193 x 44	0,41	40